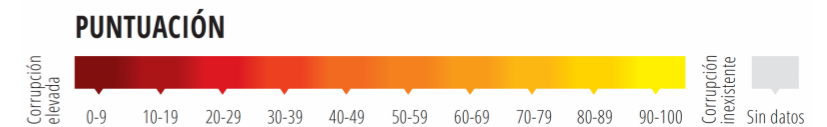
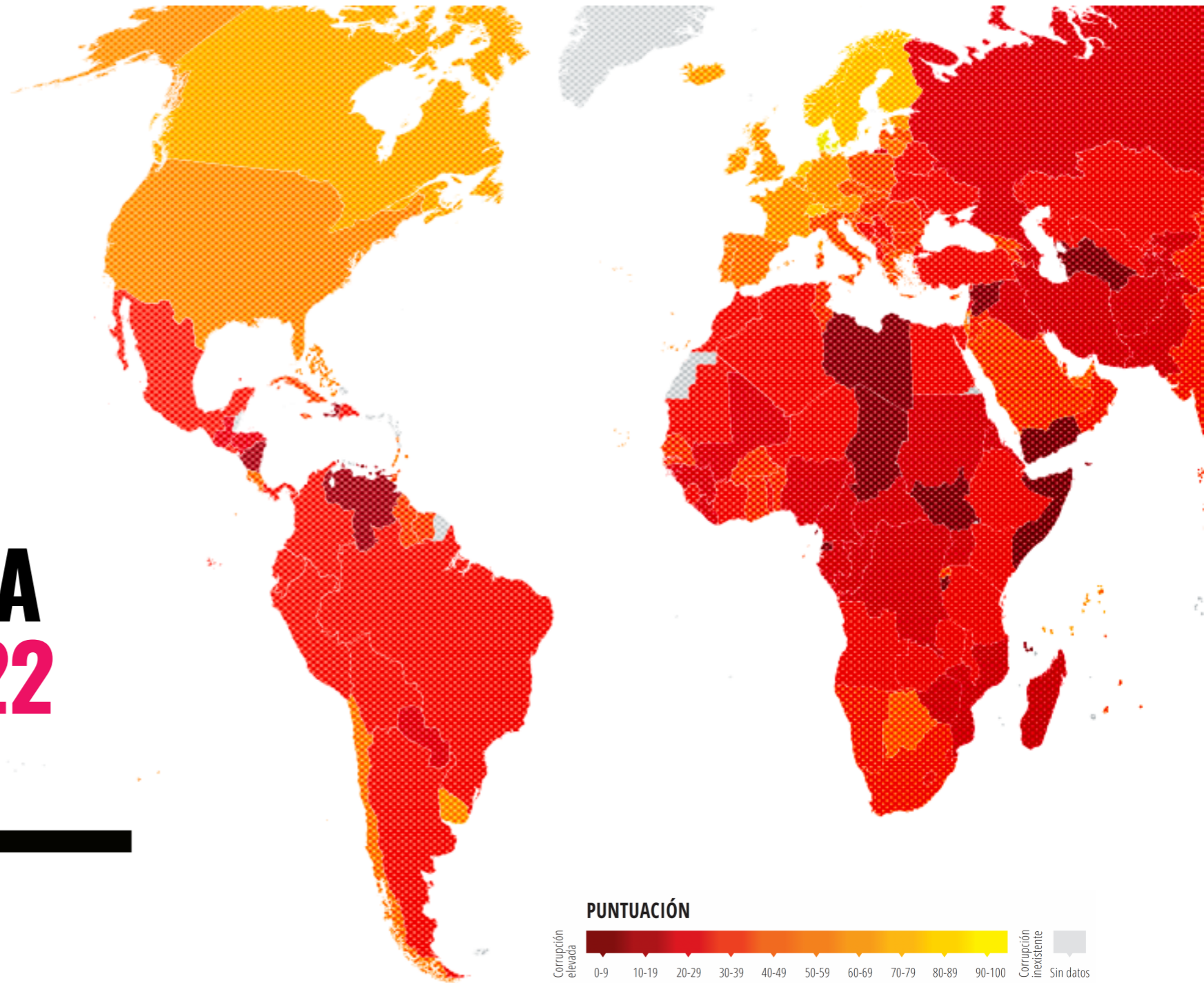


ÍNDICE DE PERCEPCIÓN DE LA CORRUPCIÓN 2022



LÍDERES POLÍTICOS DEBEN RECONOCER LA GRAVE AMENAZA QUE LA CORRUPCIÓN REPRESENTA PARA LA PAZ Y LA SEGURIDAD

“

La corrupción ha hecho de nuestro mundo un lugar más peligroso. Como los gobiernos no han logrado avanzar colectivamente en su contra, alimentan el actual aumento de la violencia y los conflictos, y ponen en peligro a las personas en todas partes. La única salida es que los Estados hagan el trabajo duro, erradicando la corrupción en todos los niveles para garantizar que los gobiernos trabajen para todas las personas, no solo para unos pocos de élite

”

DELIA FERREIRA RUBIO

PRESIDENTA DE TRANSPARENCIA INTERNACIONAL

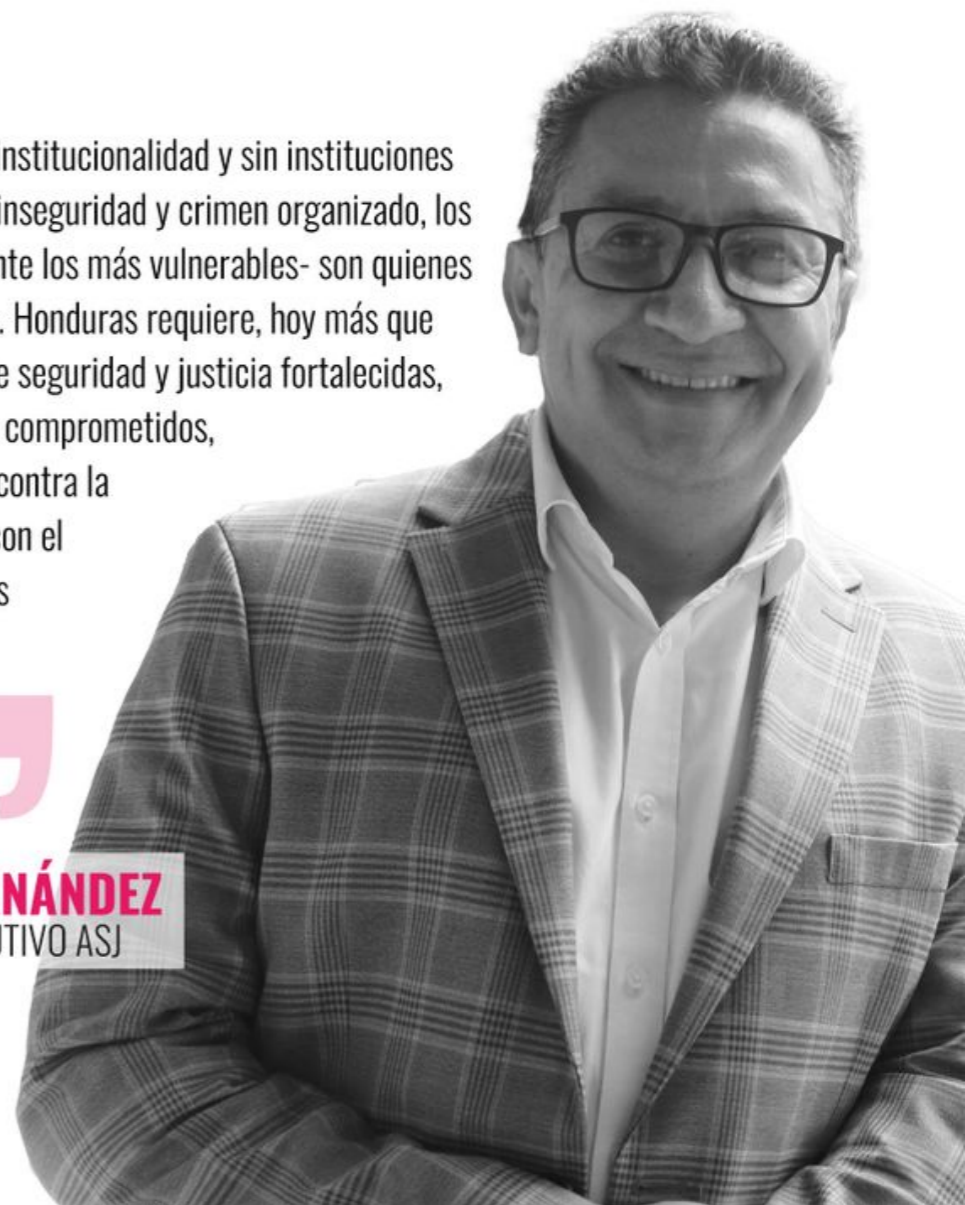
“

La corrupción debilita la institucionalidad y sin instituciones fuertes para combatir la inseguridad y crimen organizado, los ciudadanos -principalmente los más vulnerables- son quienes sufren las consecuencias. Honduras requiere, hoy más que nunca, de instituciones de seguridad y justicia fortalecidas, lideradas por ciudadanos comprometidos, para avanzar en la lucha contra la corrupción e impunidad con el acompañamiento de otros sectores de la sociedad

”

CARLOS HERNÁNDEZ

DIRECTOR EJECUTIVO ASJ



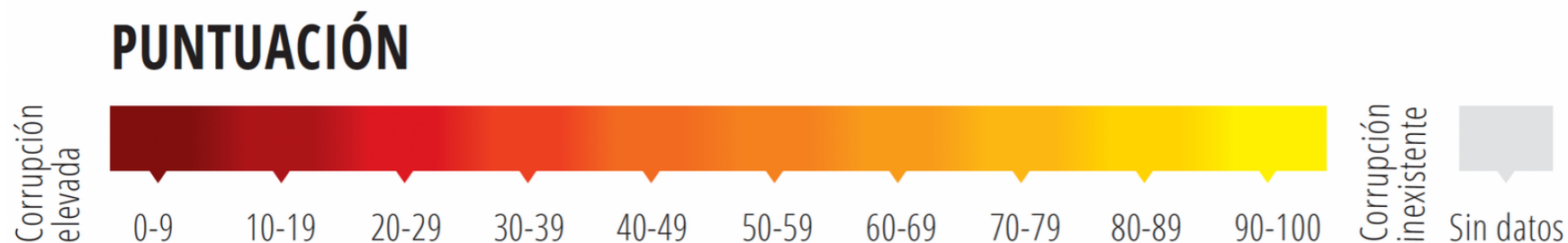
ÍNDICE DE PERCEPCIÓN DE LA CORRUPCIÓN 2022

El Índice de Percepción de la Corrupción (IPC) mide los niveles percibidos de corrupción en el sector público en **180 países y territorios de todo el mundo**.

METODOLOGÍA

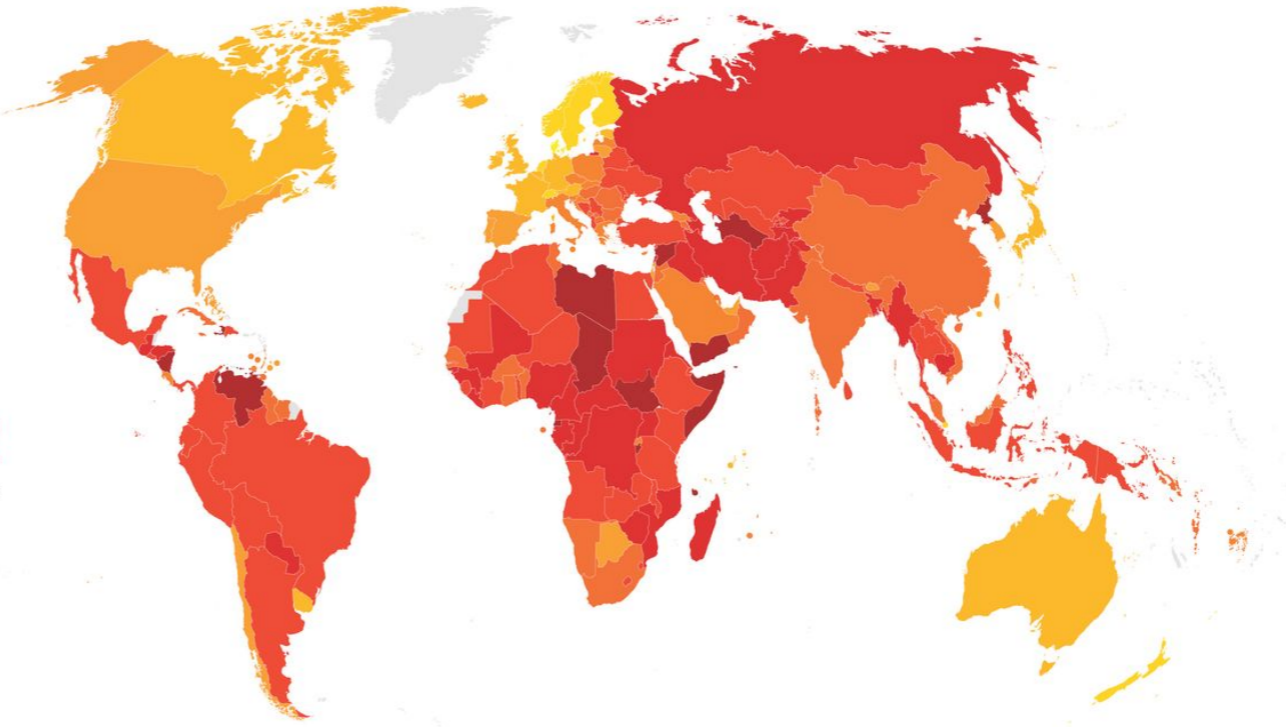
El IPC 2022 se calcula utilizando **13 fuentes de datos distintas de 12 instituciones** independientes que recogen las percepciones sobre la corrupción de los últimos dos años.

Estandarización: En una escala de 0 a 100, donde un 0 equivale al nivel más elevado de corrupción percibida y 100 equivale al nivel inexistente de corrupción percibida.



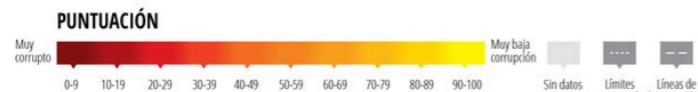
ÍNDICE DE PERCEPCIÓN DE LA CORRUPCIÓN 2022

Niveles de percepción de corrupción en el sector público en 180 países/territorios del mundo.



PUNTUACIÓN PAÍS/TERRITORIO

| | | | | | | | | | | | | | |
|----|---------------------------|----|------------------------------|----|-----------------------|----|---------------------|----|----------------------|----|--------------------------|----|---------------------|
| 90 | Dinamarca | 67 | Chile | 52 | Granada | 42 | Islas Salomón | 36 | Sri Lanka | 30 | Mauritania | 23 | Irak |
| 87 | Finlandia | 67 | Emiratos Árabes Unidos | 51 | Malta | 42 | Timor-Leste | 36 | Tailandia | 30 | Papúa Nueva Guinea | 23 | Myanmar |
| 87 | Nueva Zelanda | 65 | Barbados | 51 | Ruanda | 42 | Trinidad y Tobago | 36 | Turquía | 30 | Togo | 23 | Zimbabue |
| 84 | Noruega | 64 | Bahamas | 51 | Arabia Saudita | 42 | Vietnam | 34 | Bosnia-Herzegovina | 29 | Gabón | 22 | Eritrea |
| 83 | Singapur | 63 | Israel | 50 | Croacia | 41 | Kosovo | 34 | Gambia | 28 | Mali | 22 | Sudán |
| 83 | Suecia | 63 | Corea del Sur | 50 | Mauricio | 40 | Guyana | 34 | Indonesia | 28 | Paraguay | 21 | Congo |
| 82 | Suiza | 62 | Lituania | 49 | Namibia | 40 | India | 34 | Malawi | 28 | Rusia | 21 | Guinea Bissau |
| 80 | Países Bajos | 62 | Portugal | 48 | Vanuatu | 40 | Maldivas | 34 | Nepal | 27 | Kirguistán | 20 | República del Congo |
| 79 | Alemania | 60 | Botsuana | 47 | Jordania | 40 | Macedonia del Norte | 34 | Sierra Leona | 27 | Pakistán | 19 | Chad |
| 77 | Irlanda | 60 | Cabo Verde | 47 | Malasia | 40 | Surinam | 33 | Argelia | 26 | Camerún | 19 | Comoras |
| 77 | Luxemburgo | 60 | San Vicente y las Granadinas | 46 | Armenia | 40 | Túnez | 33 | Angola | 26 | Liberia | 19 | Nicaragua |
| 76 | Hong Kong | 60 | España | 46 | Rumania | 39 | Bielorrusia | 33 | El Salvador | 26 | Madagascar | 19 | Turkmenistán |
| 75 | Australia | 60 | Letonia | 45 | China | 39 | Colombia | 33 | Mongolia | 26 | Mozambique | 17 | Burundi |
| 74 | Canadá | 59 | Georgia | 45 | Cuba | 39 | Moldavia | 33 | Filipinas | 26 | Uganda | 17 | Guinea Ecuatorial |
| 74 | Estonia | 58 | Qatar | 45 | Montenegro | 38 | Argentina | 33 | Ucrania | 25 | Bangladés | 17 | Haití |
| 74 | Islandia | 56 | República Checa | 44 | Santo Tomé y Príncipe | 38 | Brasil | 33 | Zambia | 25 | Guinea | 17 | Corea del Norte |
| 74 | Uruguay | 56 | Italia | 44 | Baréin | 38 | Etiopía | 32 | República Dominicana | 25 | Irán | 17 | Libia |
| 73 | Bélgica | 56 | Eslovenia | 44 | Jamaica | 38 | Marruecos | 32 | Kenia | 24 | Afganistán | 16 | Yemen |
| 73 | Japón | 55 | Dominica | 44 | Omán | 38 | Tanzania | 32 | Niger | 24 | Camboya | 14 | Venezuela |
| 73 | Reino Unido | 55 | Polonia | 43 | Benín | 37 | Costa de Marfil | 32 | Bolivia | 24 | República Centroafricana | 13 | Sudán del Sur |
| 72 | Francia | 55 | Santa Lucía | 43 | Bulgaria | 37 | Lesoto | 31 | Laos | 24 | Guatemala | 13 | Siria |
| 71 | Austria | 54 | Costa Rica | 43 | Ghana | 36 | Albania | 31 | México | 24 | Libano | 12 | Somalia |
| 70 | Seychelles | 53 | Fiyi | 43 | Senegal | 36 | Ecuador | 31 | Uzbekistán | 24 | Nigeria | | |
| 69 | Estados Unidos de América | 53 | Eslovaquia | 43 | Sudáfrica | 36 | Kazajistán | 30 | Yibuti | 24 | Tayikistán | | |
| 68 | Bután | 52 | Chipre | 42 | Burkina Faso | 36 | Panamá | 30 | Egipto | 23 | Azerbaiyán | | |
| 68 | Taiwán | 52 | Grecia | 42 | Hungría | 36 | Perú | 30 | Esuatini | 23 | Honduras | | |
| | | | | 42 | Kuwait | 36 | Serbia | | | | | | |



*Los términos empleados y el material presentado en este mapa representan la práctica de la ONU al mes de enero de 2023, según nuestro conocimiento. No implican la expresión de opiniones por parte de Transparencia Internacional con respecto al estatus legal de ningún país, territorio, ciudad o área ni de sus autoridades, ni respecto de la delimitación de sus fronteras o límites.

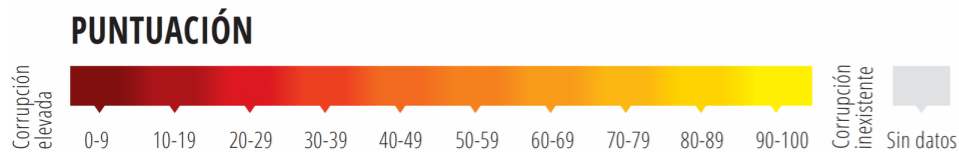
#IPC2022

www.transparency.org/cpi

ÍNDICE DE PERCEPCIÓN DE LA CORRUPCIÓN 2022

LA CORRUPCIÓN EN EL MUNDO

180
Países evaluados



Los 5 países con percepción más elevada de corrupción

| PUNTOS | PAÍS |
|--------|---------------|
| 12 | Somalia |
| 13 | Siria |
| 13 | Sudan del sur |
| 14 | Venezuela |
| 16 | Yemen |

Los 5 países con percepción más transparente

| PUNTOS | PAÍS |
|--------|---------------|
| 90 | Dinamarca |
| 87 | Finlandia |
| 87 | Nueva Zelanda |
| 84 | Noruega |
| 83 | Singapur |

ÍNDICE DE PERCEPCIÓN DE LA CORRUPCIÓN 2022

AMÉRICA

32


Países evaluados

43/100


Puntuación media

Con una puntuación promedio de 43 % por séptimo año consecutivo, la región de América no logra progresos significativos en la lucha contra la corrupción.

Los mejores



Los peores



CORRUPCIÓN ELEVADA

CORRUPCIÓN INEXISTENTE

0-9 10-19 20-29 30-39 40-49 50-59 60-69 70-79 80-89 90-100

ÍNDICE DE PERCEPCIÓN DE LA CORRUPCIÓN 2022

CENTROAMÉRICA

En la región, **Nicaragua (19 puntos)** es el país con una percepción de corrupción más elevada. **Costa Rica (54 puntos)**, se coloca como el más transparente de Centroamérica.

32/100

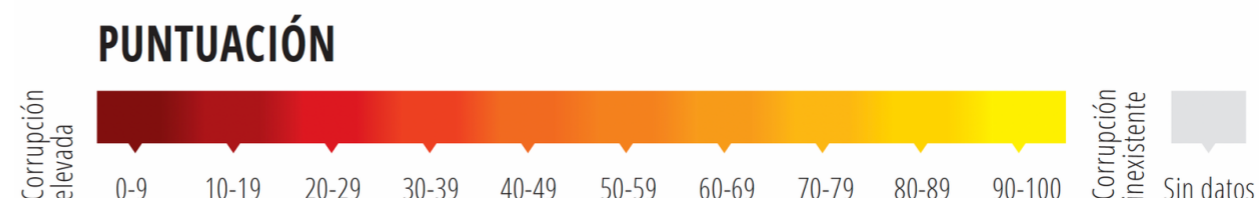
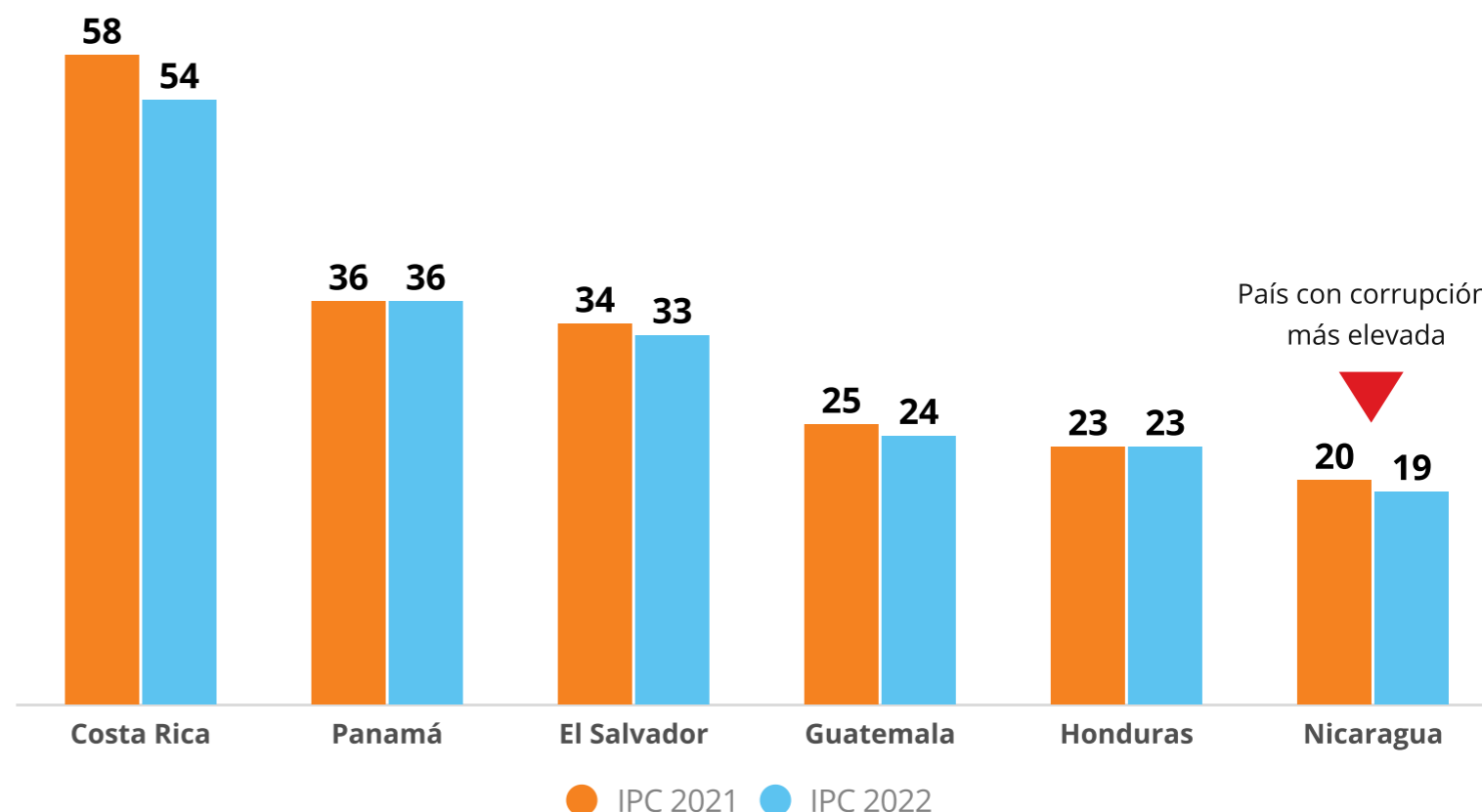
Puntuación media

66 %

De los países centroamericanos, bajaron en promedio un punto, en comparación con el IPC 2021.

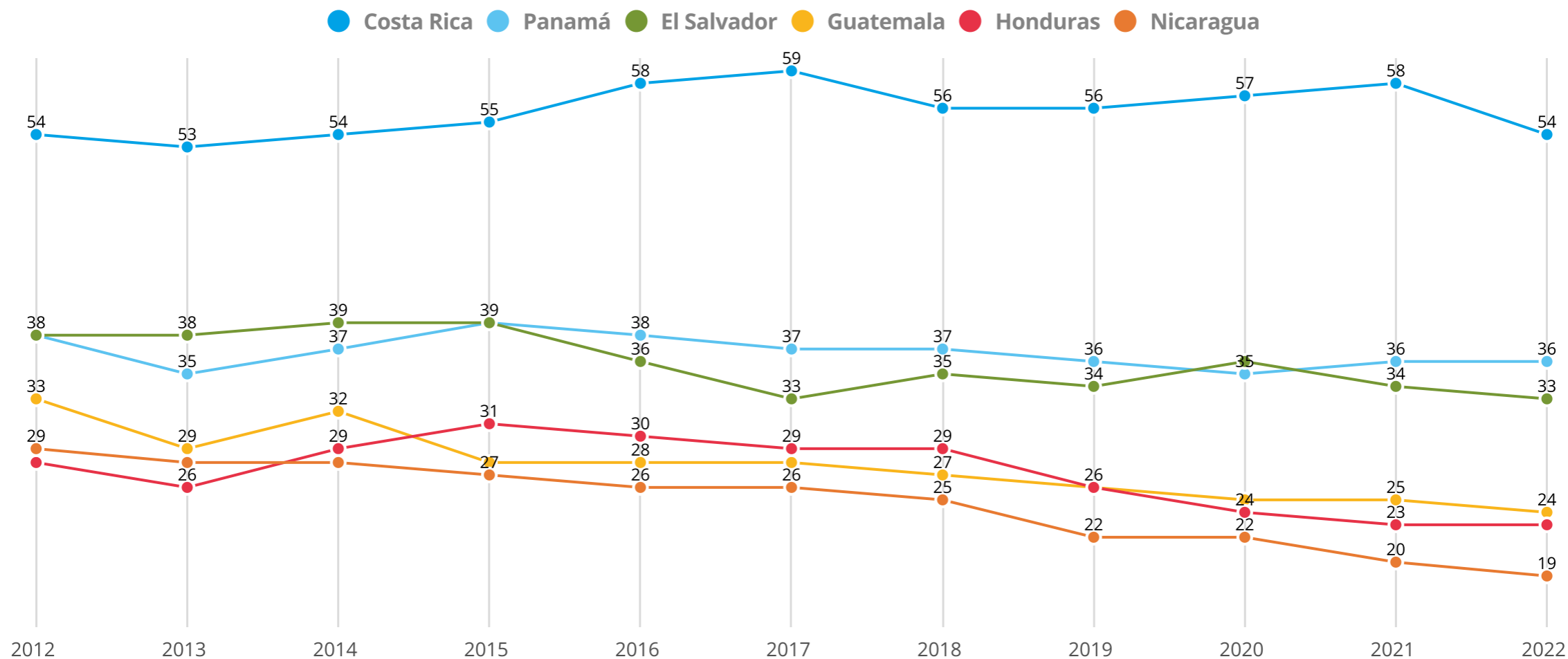
PUNTUACIÓN IPC 2022

Desde el 2012, Nicaragua no ha logrado salir de la última posición y en esta edición del IPC, obtiene la calificación más baja de su historia.



ÍNDICE DE PERCEPCIÓN DE LA CORRUPCIÓN 2022

CENTROAMÉRICA



ÍNDICE DE PERCEPCIÓN DE LA CORRUPCIÓN 2022

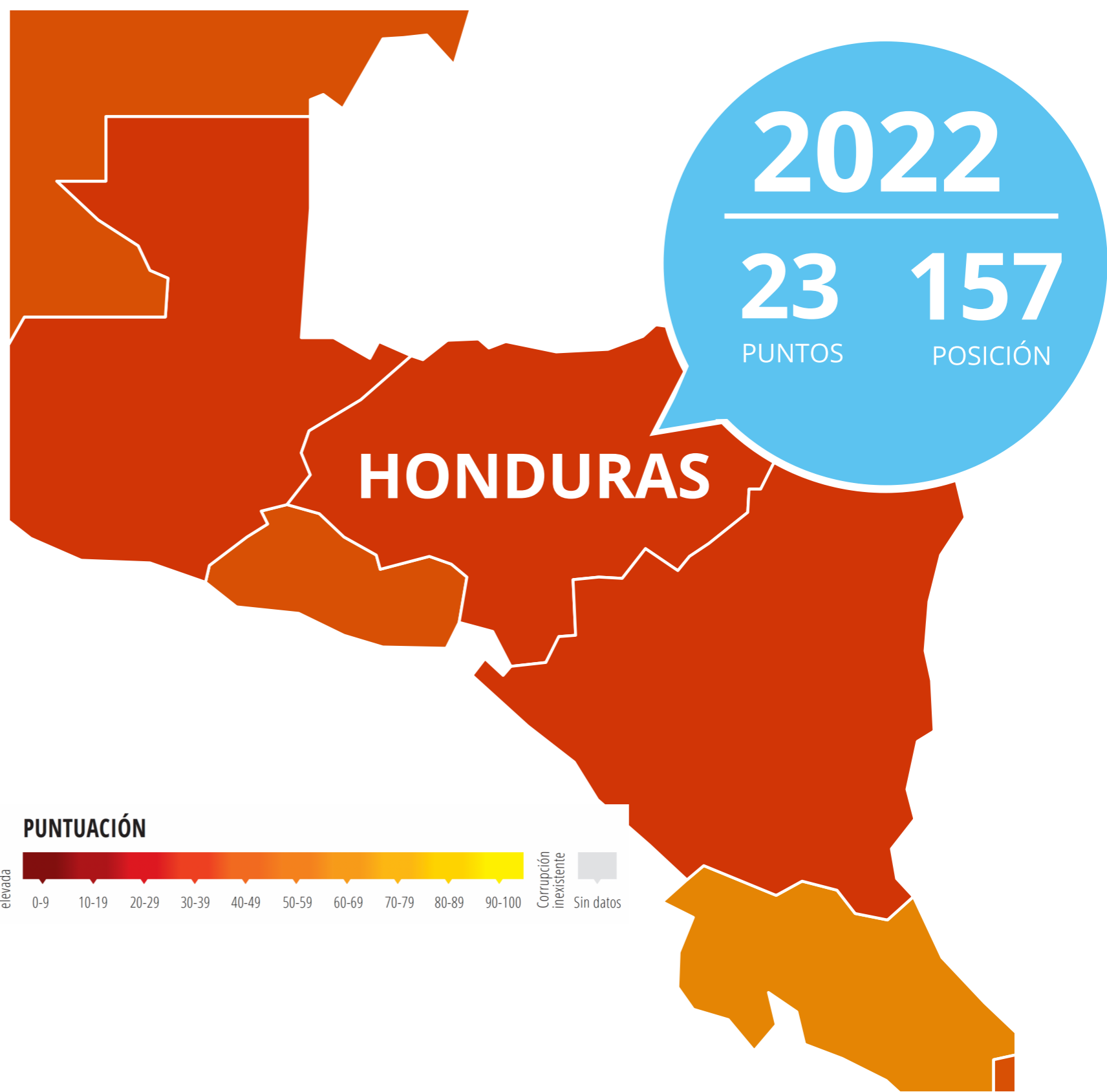
HONDURAS

Se mantiene con la misma puntuación (**23**) y la misma posición (**157**) que el **IPC 2021**.

CAMBIOS EN IPC (2012 - 2022)

Si tomamos como referencia los puntuación de hace uno, cinco y 10 años, y lo comparamos con 2021, se ve una tendencia de disminución que nos acerca a un un país con un nivel de corrupción elevada.

| AÑOS | PUNTUACIÓN DE CAMBIO |
|------|----------------------|
| 10 | -3 |
| 5 | -6 |
| 1 | 0 |



ÍNDICE DE PERCEPCIÓN DE LA CORRUPCIÓN 2022

LÍNEA DE TIEMPO DE PUNTUACIONES (2012 - 2022)

Solo en 2015 y 2016 ha logrado entrar en el umbral de 30 a 39 puntos.

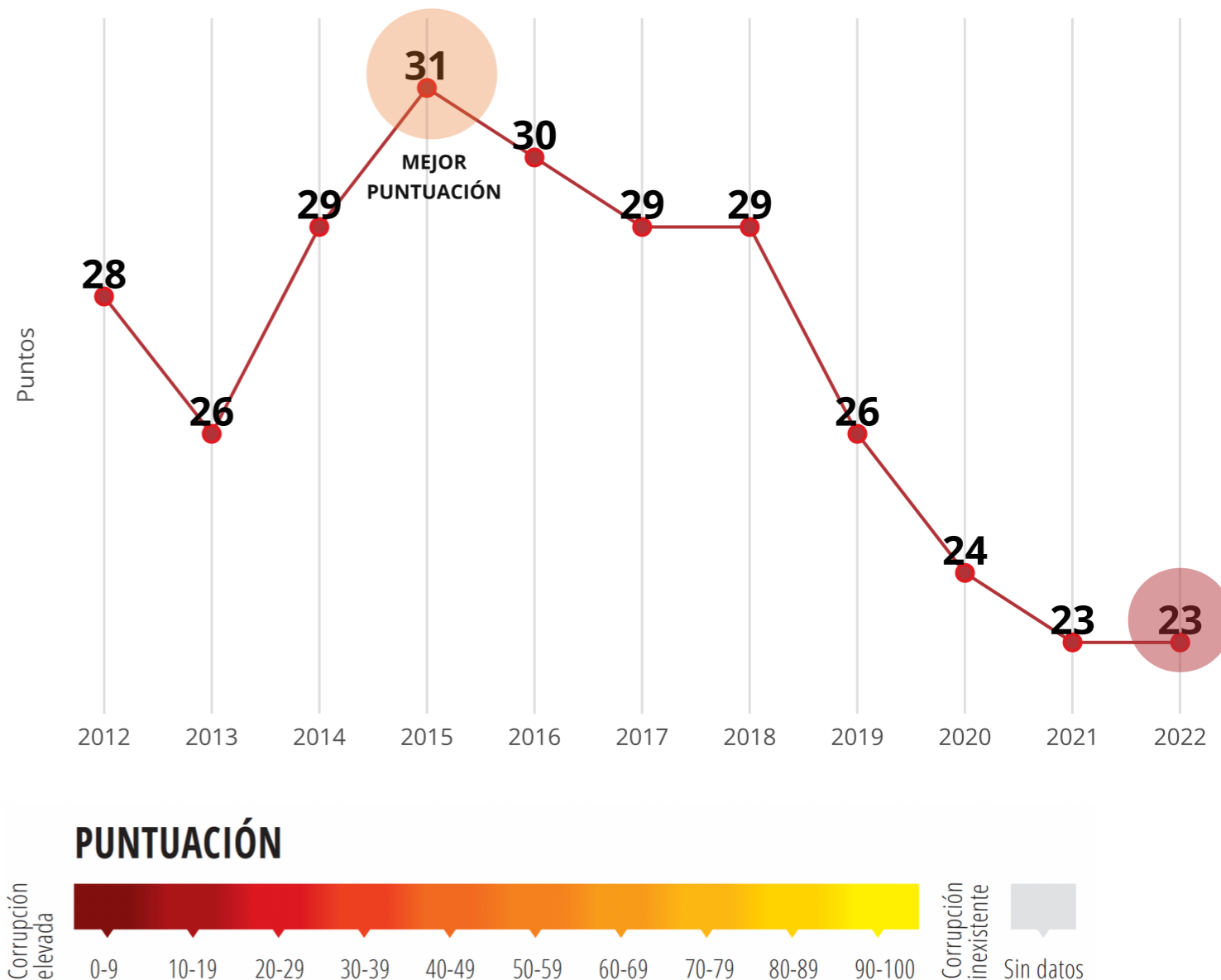
HONDURAS

23/100

En 2022, Honduras continúa con la misma puntuación que obtuvo en el IPC 2021.

23/100 2021

23/100 2022



ÍNDICE DE PERCEPCIÓN DE LA CORRUPCIÓN 2022

HONDURAS

157 /180

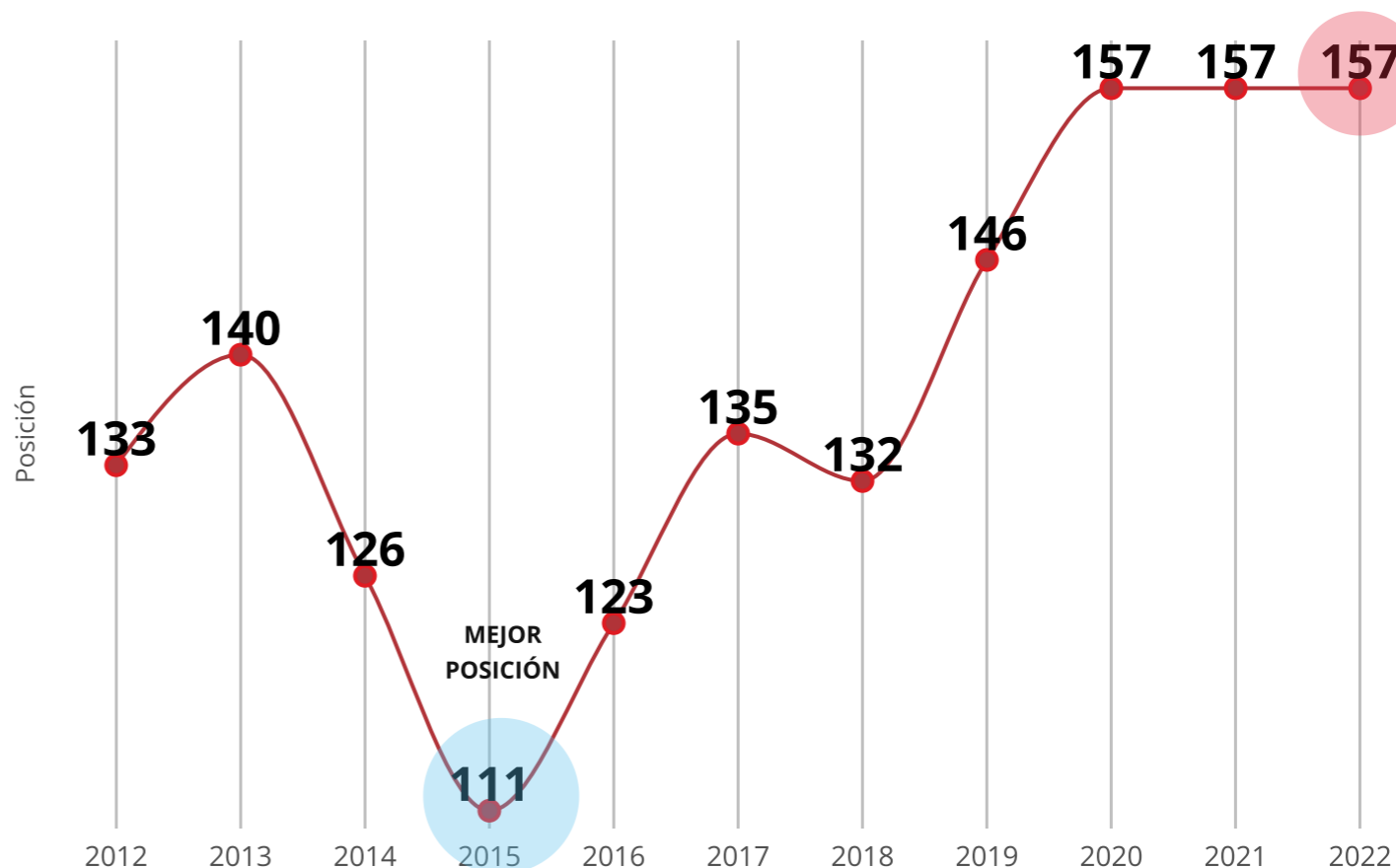
En esta edición, el IPC clasifica 180 países del más transparente (en la posición 1) al más corrupto (en la posición 180).

157/180 2021

157/180 2022

LÍNEA DE TIEMPO DE POSICIONES (2012 - 2022)

Por tercer año consecutivo, Honduras se mantiene en la misma posición desde el IPC 2020. Honduras tuvo su mejor año en 2015, pero desde entonces ha bajado 46 espacios hasta el puesto 157 en la lista de países.



CORRUPCIÓN, CONFLICTOS Y SEGURIDAD

La corrupción es una amenaza fundamental para la paz y la seguridad. Se ha demostrado una y otra vez que la corrupción no es sólo una consecuencia, sino también una causa de conflicto, alimentándolo de varias maneras. La corrupción genera nuevos agravios en la sociedad o impulsa los ya existentes, socavando las instituciones de defensa y seguridad, y erosionando la legitimidad del Estado.



ÍNDICE DE PERCEPCIÓN DE LA CORRUPCIÓN 2022

CORRUPCIÓN, CONFLICTO Y SEGURIDAD

- La corrupción **socava la confianza en el gobierno y la legitimidad del Estado**, y puede empoderar a grupos armados, criminales y terroristas que se presentan como la única alternativa viable a gobiernos corruptos, como se ha visto en otras regiones.
- La corrupción priva al Estado de financiación y capacidad, por lo que los Estados **no pueden cumplir su mandato de proteger a los ciudadanos y el Estado de derecho**. Cuando las instituciones de seguridad y defensa, en particular, se ven afectadas, se ven privadas de los recursos y la integridad que necesitan para proporcionar seguridad.
- En Honduras, la corrupción detrás de la titulación de tierras, emisión de licencias de explotación minera o generación hidroeléctrica ha demostrado ser **causante de conflicto social, violencia y muerte**.
- Desde 2017, 130 países han sido testigos de protestas sociales significativas, según el *Global Protest Tracker*. En 55 de estos países (42 %), al menos una protesta fue **impulsada por el descontento de la población con los niveles de corrupción en el gobierno**. El 80 % de las protestas relacionadas con la corrupción se producen en países con puntuaciones inferiores a 50 en el IPC y el 82 % de las respuestas violentas documentadas del gobierno contra los manifestantes también se produjeron en países con puntuaciones del IPC inferiores a 50.

RECOMENDACIONES

Hacer frente a las amenazas que la corrupción supone para la paz y la seguridad debe ser una de las principales tareas de los líderes políticos. Los gobiernos deben dar prioridad a la transparencia, la supervisión y la participación plena y significativa de la sociedad civil:

REFORZAR LOS CONTROLES Y EQUILIBRIOS Y PROMOVER LA SEPARACIÓN DE PODERES

Los organismos anticorrupción y las instituciones de supervisión deben contar con recursos suficientes e independencia para desempeñar sus funciones. Los gobiernos deben reforzar los controles institucionales para gestionar el riesgo de corrupción en defensa y seguridad.

LIMITAR LA INFLUENCIA PRIVADA REGULANDO LOS GRUPOS DE PRESIÓN Y FOMENTANDO EL ACCESO ABIERTO A LA TOMA DE DECISIONES

Las políticas y los recursos deben determinarse mediante procesos justos y públicos. Medidas como el establecimiento de registros públicos obligatorios de los grupos de presión, la posibilidad de escrutinio público de las interacciones de los grupos de presión y la aplicación de una estricta normativa sobre conflictos de intereses son esenciales.

COMPARTIR LA INFORMACIÓN Y DEFENDER EL DERECHO A ACCEDER A ELLA

Garantizar que el público reciba información accesible, oportuna y significativa, incluso sobre el gasto público y la distribución de recursos. Deben existir directrices rigurosas y claras para la retención de información sensible, también en el sector de la defensa.

COMBATIR LAS FORMAS TRANSNACIONALES DE CORRUPCIÓN

Los países con los puntajes más altos deben tomar medidas drásticas contra el secreto corporativo, el soborno extranjero y los facilitadores profesionales cómplices, como banqueros y abogados. También deben aprovechar las nuevas formas de trabajar juntos para garantizar que los activos ilícitos puedan rastrearse, investigarse, confiscarse y devolverse a las víctimas de manera efectiva.

ÍNDICE DE PERCEPCIÓN DE LA CORRUPCIÓN 2022

Acerca de Transparencia Internacional

Transparencia Internacional es la organización global de la sociedad civil que lidera la lucha contra la corrupción en el mundo.

Acerca del Índice de Percepción de la Corrupción

Desde su creación en 1995, el Índice de Percepción de la Corrupción (IPC), la publicación insignia de **Transparencia Internacional**, es el principal indicador mundial de corrupción en el sector público. El índice brinda un análisis anual del nivel relativo de corrupción, clasificando a países de todo el mundo.



#IPC2022

Presentación desarrollada por **ASJ** y **Revistazo.com**

Todos los datos y cifras, algunos colores, iconografías y tipografías utilizados en esta infografía, son obtenidos del informe IPC 2022 realizado por Transparencia Internacional.

